



ТЕРРИТОРИАЛЬНЫЙ ОРГАН  
ФЕДЕРАЛЬНОЙ СЛУЖБЫ  
ГОСУДАРСТВЕННОЙ СТАТИСТИКИ  
ПО КАМЧАТСКОМУ КРАЮ

# О СОСТОЯНИИ ЖИВОТНОВОДСТВА КАМЧАТСКОГО КРАЯ

январь – май 2024 г.

28.06.2024

# СОДЕРЖАНИЕ

Поголовье скота и птицы	3
Производство продукции животноводства	6
Продуктивность коров молочного стада	10
Реализация сельскохозяйственной продукции	12

1

## Поголовье скота и птицы

# ПОГОЛОВЬЕ СКОТА И ПТИЦЫ В ХОЗЯЙСТВАХ ВСЕХ КАТЕГОРИЙ

на конец мая 2024 г.

Крупный рогатый скот



**9,3** тыс. голов

Свины



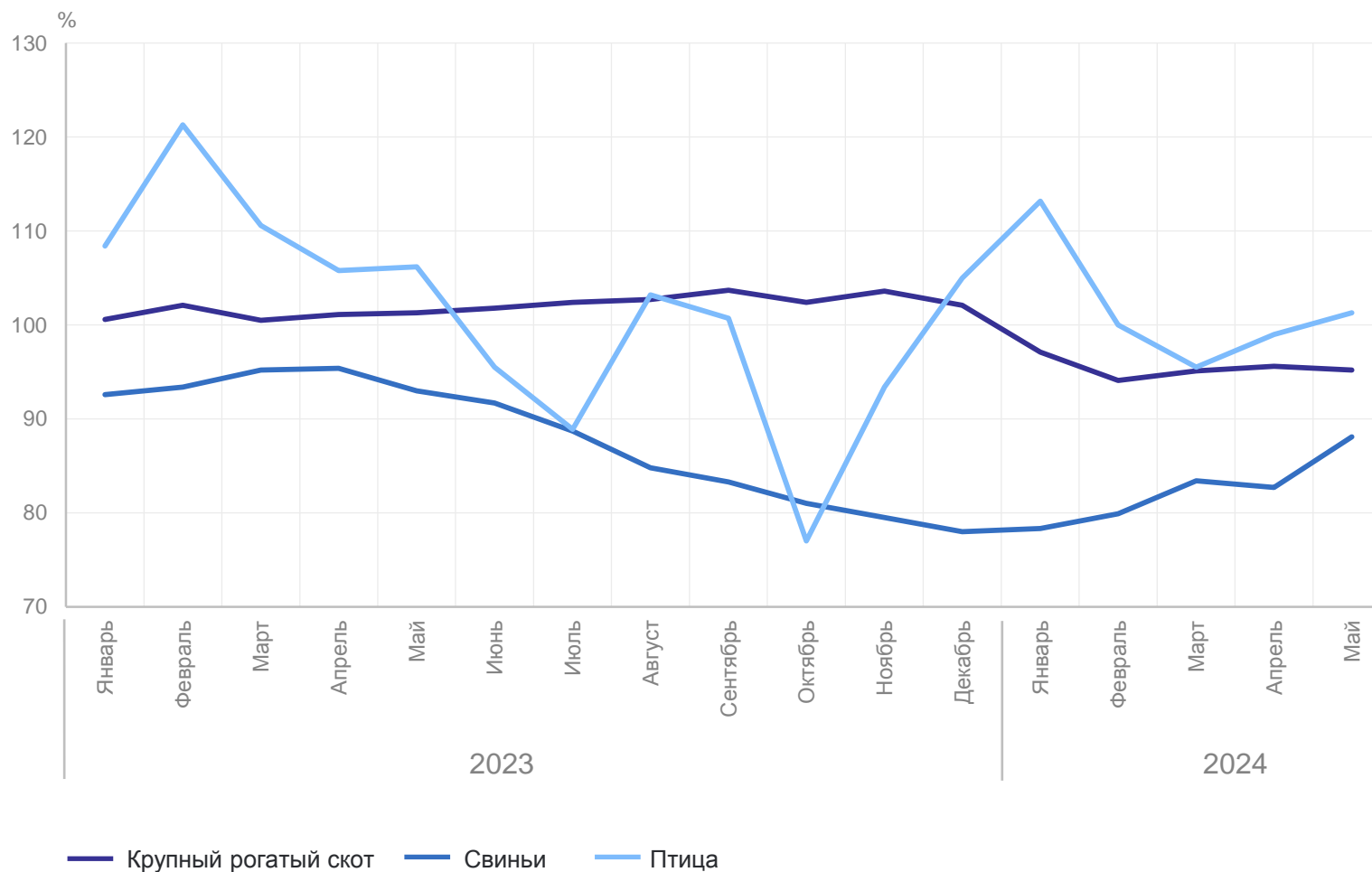
**22,0** тыс. голов

Птица



**363,5** тыс. голов

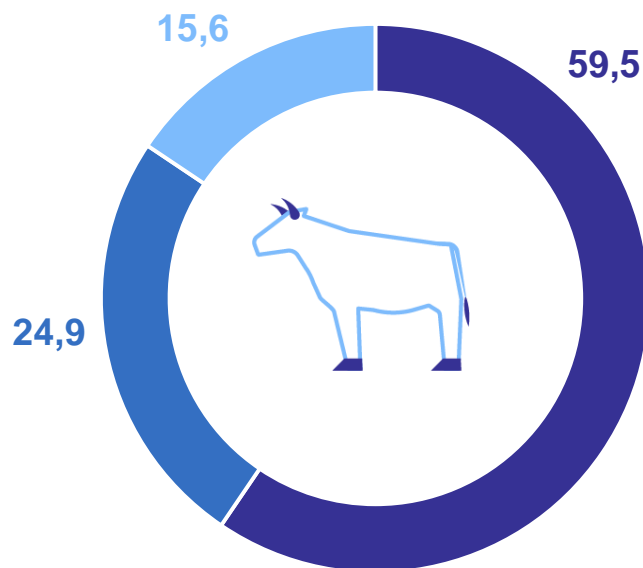
в процентах к соответствующему месяцу предыдущего года



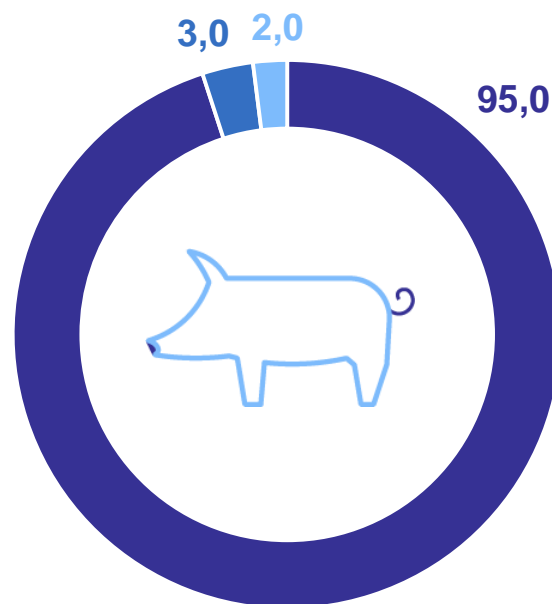
# СТРУКТУРА ПОГОЛОВЬЯ СКОТА И ПТИЦЫ ПО КАТЕГОРИЯМ ХОЗЯЙСТВ

на конец мая 2024 г., в % к хозяйствам всех категорий

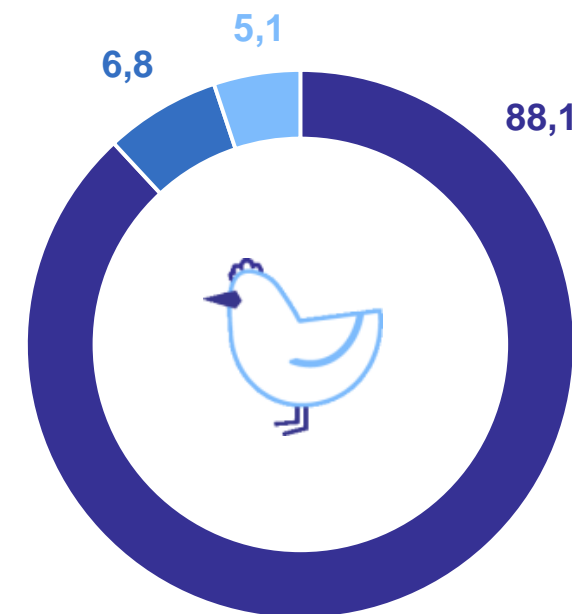
Крупный рогатый скот



Свиньи



Птица



● Сельскохозяйственные организации

● Крестьянские (фермерские) хозяйства и индивидуальные предприниматели

● Хозяйства населения

# 2

## Производство продукции животноводства

# ПРОИЗВОДСТВО ПРОДУКЦИИ ЖИВОТНОВОДСТВА В ХОЗЯЙСТВАХ ВСЕХ КАТЕГОРИЙ

КАМЧАТСТАТ

январь – май 2024 г.

в процентах к соответствующему месяцу предыдущего года

Скот и птица на убой (в живом весе)



**3 279,1** тонны

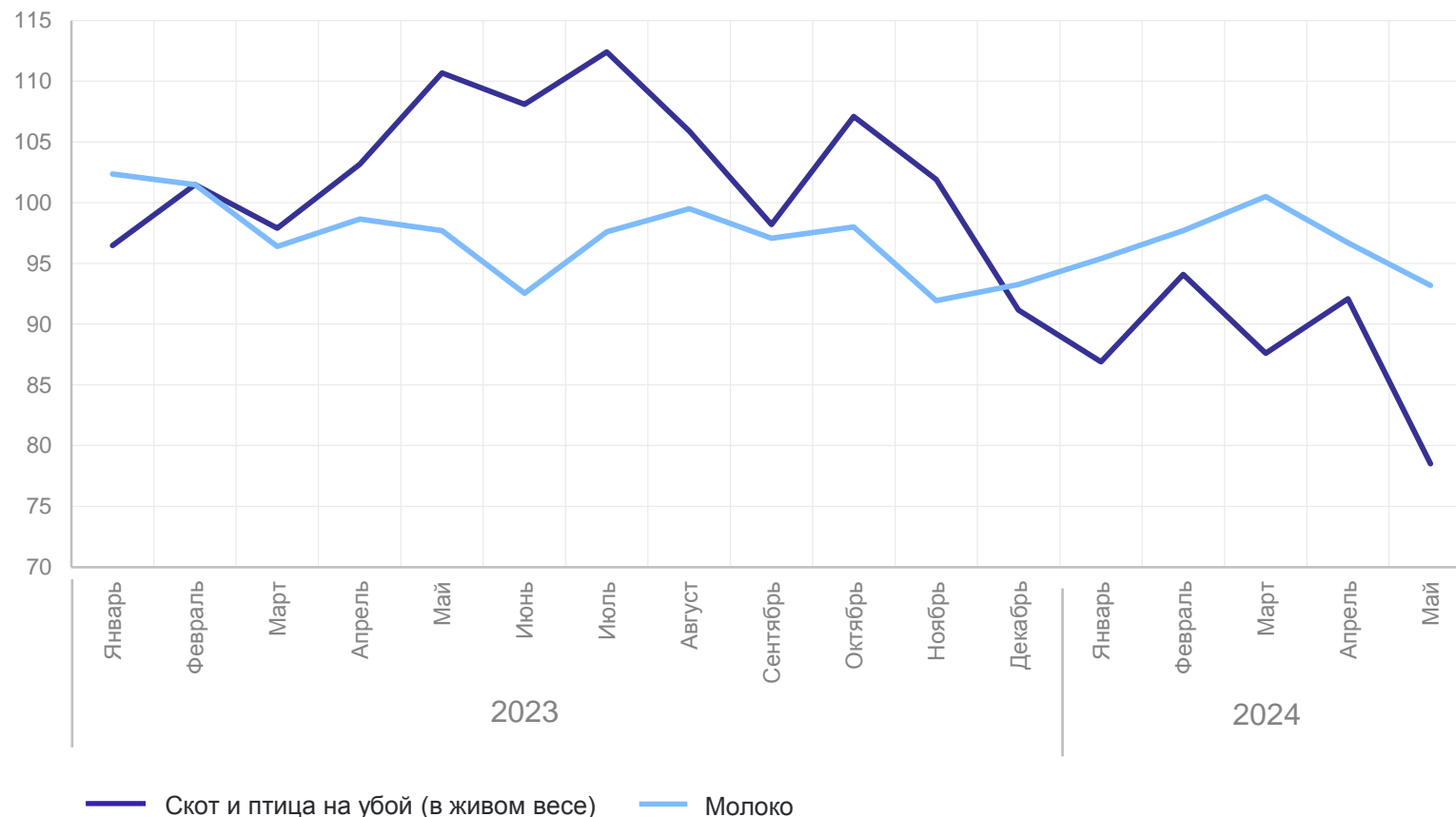
**87,8%** к январю –  
маю 2023 г.

Молоко



**8 836,8** тонны

**95,5%** к январю –  
маю 2023 г.

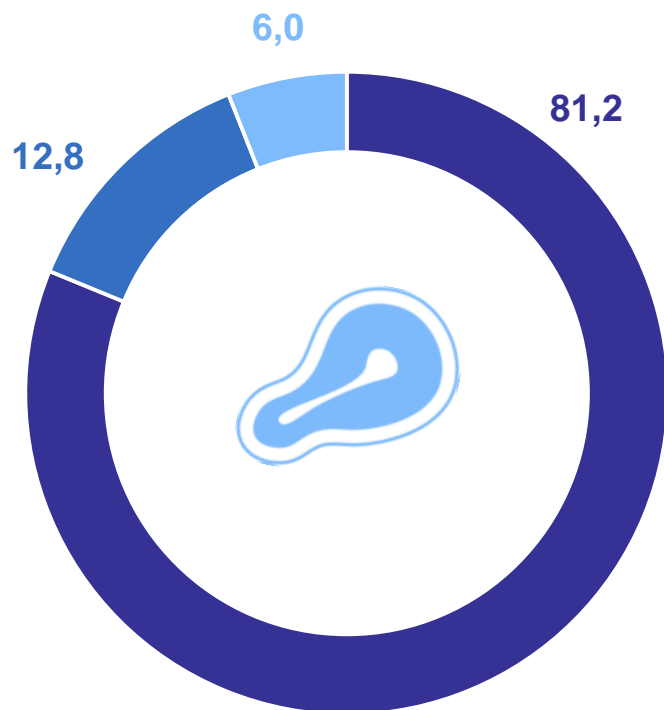


# СТРУКТУРА ПРОИЗВОДСТВА ПРОДУКЦИИ ЖИВОТНОВОДСТВА ПО КАТЕГОРИЯМ ХОЗЯЙСТВ

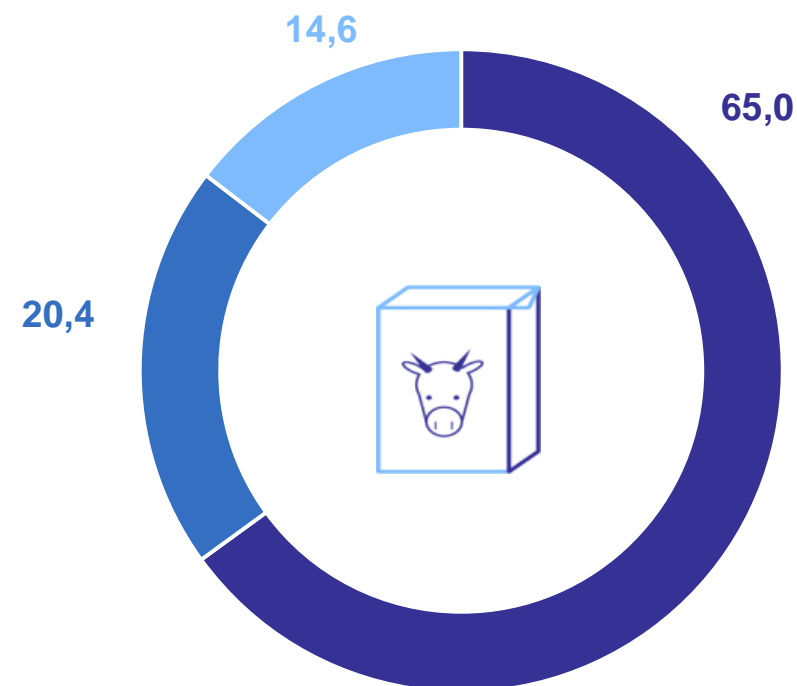
КАМЧАТСТАТ

январь – май 2024 г., в % к хозяйствам всех категорий

Скот и птица на убой (в живом весе)



Молоко



● Сельскохозяйственные организации    ● Хозяйства населения    ● Крестьянские (фермерские) хозяйства и индивидуальные предприниматели



# ПРОИЗВОДСТВО ОСНОВНЫХ ВИДОВ СКОТА И ПТИЦЫ НА УБОЙ В СЕЛЬСКОХОЗЯЙСТВЕННЫХ ОРГАНИЗАЦИЯХ

январь – май 2024 г.

Структура производства скота и птицы на убой по видам, в % к общему объему производства

Скот и птица на убой (в живом весе) **2 662,5** тонны

из них:

крупный рогатый скот

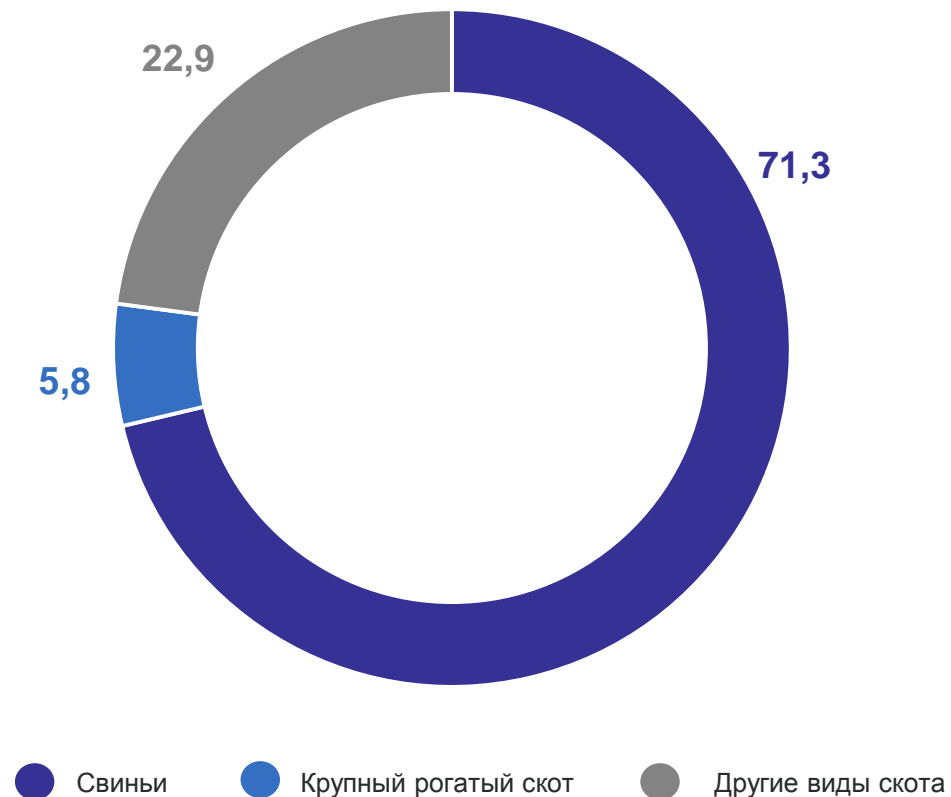


**155,6** тонны

свиньи



**1 899,1** тонны



3

**Продуктивность коров  
молочного стада**

# ПРОДУКТИВНОСТЬ КОРОВ МОЛОЧНОГО СТАДА В СЕЛЬСКОХОЗЯЙСТВЕННЫХ ОРГАНИЗАЦИЯХ

май 2024 г.

КАМЧАТСТАТ

Поголовье коров, на конец месяца



**2,6** тыс. голов

**94,7%** к маю 2023 г.

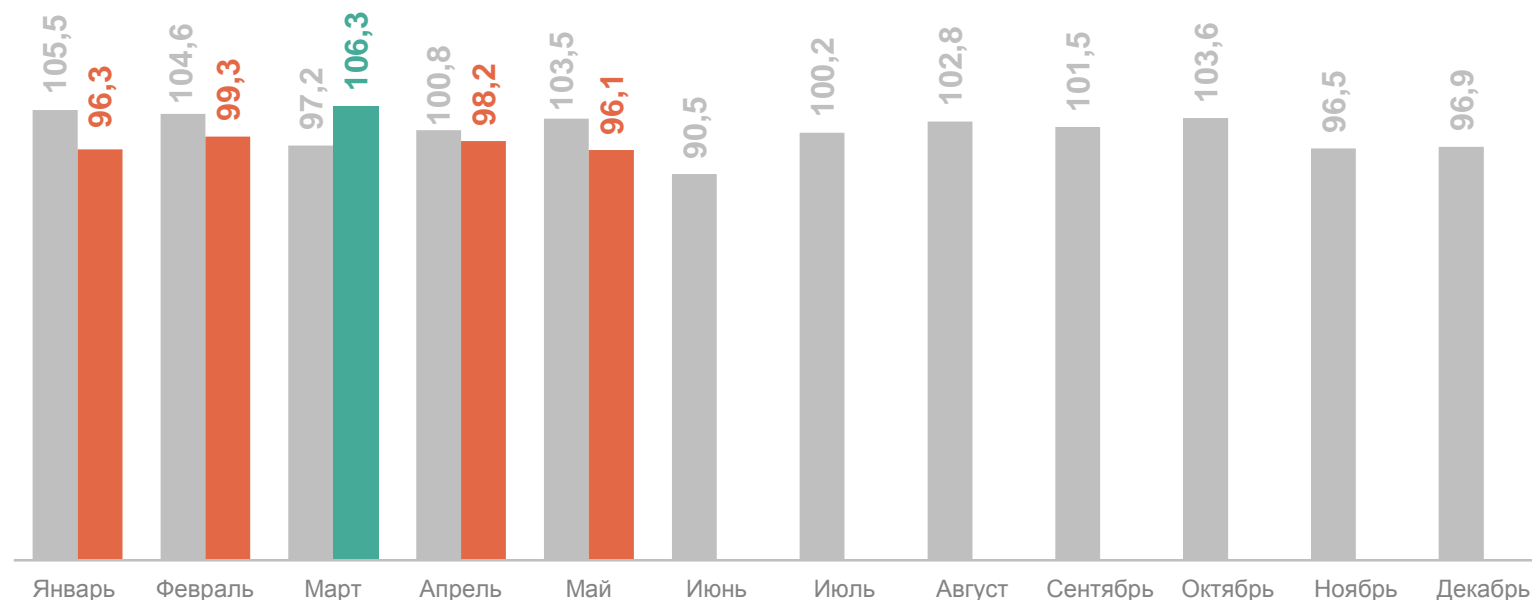
Надой молока на 1 корову



**439** килограммов

**96,1%** к маю 2023 г.

Надой молока на 1 корову,  
в процентах к соответствующему месяцу предыдущего года



● 2023 г. к 2022 г. ● 2024 г. к 2023 г.

4

Реализация сельскохозяйственной  
продукции

# РЕАЛИЗАЦИЯ СЕЛЬСКОХОЗЯЙСТВЕННОЙ ПРОДУКЦИИ СЕЛЬСКОХОЗЯЙСТВЕННЫМИ ОРГАНИЗАЦИЯМИ

январь – май 2024 г.

КАМЧАТСТАТ

в процентах к соответствующему периоду предыдущего года

Крупный рогатый скот



154,7 тонны

Свиньи

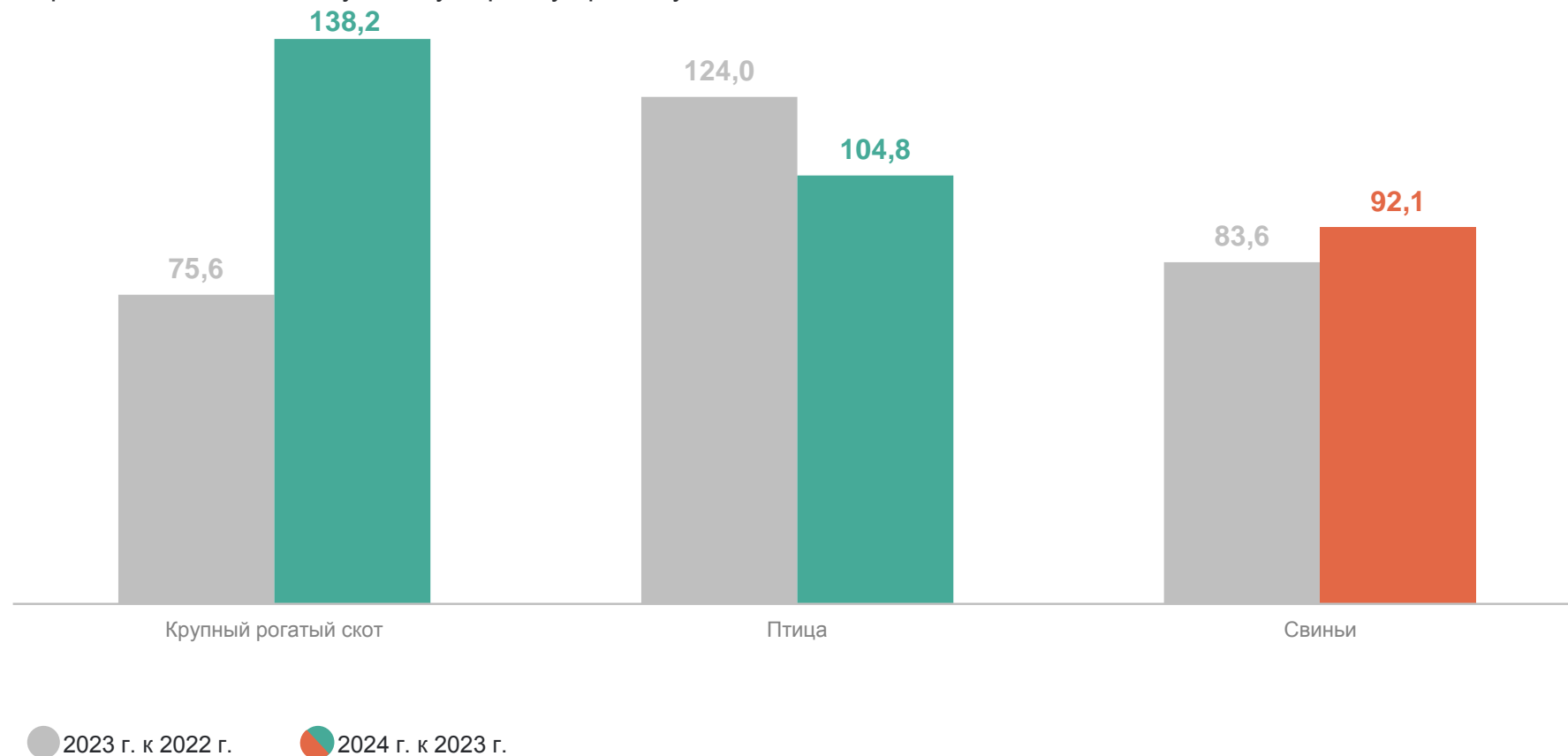


1 896,1 тонны

Птица



589,6 тонны



● 2023 г. к 2022 г.

● 2024 г. к 2023 г.